












MINI SPLIT MURO

Lograr las condiciones que cada ambiente requiere es simple con Mini Split Muro Lennox, un equipo sencillo de instalar, fácil de manejar y que cuenta con el respaldo BGH.



Características y Funciones

-  Equipo de excelentes prestaciones con un diseño simple, display de fácil lectura y buena accesibilidad.
-  Posee un evaporador de bajo nivel de ruido, que lo convierte en un equipo extremadamente silencioso.
-  La unidad condensadora tiene un rotor de gran diámetro de flujo cruzado, que reduce el nivel de ruido y mejora el rendimiento del equipo.
-  El equipo cuenta con un indicador en la unidad interior, que permite visualizar la temperatura programada sin necesidad de revisar el control remoto.
-  Sistema de Autoencendido, en caso de corte de energía, el equipo se reinicia automáticamente en la función en que estaba programado.
-  Función Sleep, el equipo ajusta en forma automática y gradual la temperatura, de manera de evitar la sensación de frío durante la noche.
-  La función Timer permite programar el encendido y apagado automático del equipo, lo que permite contar con el clima ideal en todo momento y evitar el consumo innecesario de energía.
-  Control remoto amigable y de fácil uso.
-  Pintura de última generación que alarga la vida útil de las unidades, protegiéndolas de la corrosión.

LENNOXTM



LÍNEA HOGAR
LÍNEA COMERCIAL





≡ MINI SPLIT MURO

ESPECIFICACIONES TÉCNICAS

MODELOS		KFR-25GW	KFR-32GW	KFR-51GW	KFR-66GW
Capacidad Frío	Btu/Hr	9.000	12.000	18.000	24.000
Capacidad Calor	Btu/Hr	9.000	12.000	18.000	24.000
Compresor		Rotativo			
Refrigerante		R-22			
Alimentación Eléctrica	V/Ph/Hz	220V/1Ph/50Hz			
Consumo Eléctrico	Amp	4,5	5,8	9,6	12,5
	Watts	920	1.250	2.040	2.700
Caudal de Aire	m³/Hr dB(A)	450	470	750	850
Nivel de Ruido	Interior dB(A)(A,B)	32/41	35/42	37/50	46/50
	Exterior dB(A)	55	58	60	60
Sistema de Control	Control Remoto	Control Remoto			
Dimensiones	Frente (mm)	750/700	800/800	1.000/850	1.030/870
	Fondo (mm)	250/500	290/540	320/600	320/700
	Alto (mm)	190/230	190/250	200/300	200/310
Peso Neto	Interior (Kg)	9,5	10,5	14	14
	Exterior (Kg)	29	34	48	73
Diámetro Tuberías	Líquido	1/4"	1/4"	3/8"	3/8"
	Gas	3/8"	1/2"	5/8"	5/8"

Capacidad Nominal modo frío considerando temperatura exterior 35°C, temperatura interior (TBS) 26°C y (TBH) 19°C.
 Capacidad Nominal modo calor considerando temperatura exterior 7°C, temperatura interior (TBS) 20°C.

Observaciones

Accesorios: Incluye Kit de interconexión de 4 metros. Las unidades vienen precargadas con R-22.

Garantía: Un año en compresor, partes y piezas. La garantía sólo cubre defectos de fabricación, no cubre un uso indebido o mala instalación del equipo.
 Los equipos no incluyen cables de interconexión ni base de montaje.

Los modelos, tamaños, accesorios y capacidades pueden ser cambiados sin previo aviso.



Autoencendido



Timer Programable



Control Remoto Amigable



Bajo Nivel de Ruido



LÍNEA HOGAR
LÍNEA COMERCIAL

WWW.BGHCHILE.CL

BGH
 Palacio Riesco 4201-B
 Huechuraba, Santiago - Chile
 Tel.: (56-2) 626-3881
 Fax: (56-2) 626-4785
 E-mail: info@bghchile.cl

